


abgefahren



Ablauf

1. Musik zum Ankommen (Rolf Zuckowski „An meinem Fahrrad ist alles dran“, ...??)
2. Begrüßung mit Kreuzzeichen
3. Eingangslied „Danke für das vergang`ne Schuljahr“,
4. Gebet mit Rückblick auf das vergangene Schuljahr
5. Zwei Kinder in Sportkleidung kommen von hinten mit Fahrrädern in die Kirche, stellen Räder im Altarraum ab, nehmen ihre Helme ab → Radfahrerdialog (s. Anhang)
6. Zwischen- oder Aktionsteil: evtl. Bewegungsspiel „Radfahren“, Mikrophon-Aktion (Na, war`s Radeln anstrengend? Und die Fahrt durch das Schuljahr? ...), o.Ä.
7. Lesung Mt. 11,28-30 (nach Übersetzung „Hoffnung für alle“)

„Kommt alle her zu mir, die ihr euch abmüht und unter eurer Last leidet! Ich werde euch Ruhe geben.


Lasst euch von mir in den Dienst nehmen, und lernt von mir! Ich meine es gut mit euch und sehe auf niemanden herab. Bei mir findet ihr Ruhe für euer Leben.

Mir zu dienen ist keine Bürde für euch, meine Last ist leicht.“

8. Auslegung
9. Lied „Ich bin sicher, sicher...“ als Bewegungslied, Nr. 6
10. Fürbitten zum Thema Fahrrad (s. Anhang)
11. Vater unser mit Bewegungen
12. Segen mit Verabschiedung der Viertklässler in den Bänken(??)
13. Schlusslied „Irischer Segen“ oder „Gott sagt, ich segne dich“ (Nr. 16,5) oder „Dafür will ich dir danke sagen“ (Nr. 2)
14. Radfahrerdialog (s. Anhang)

Kleines Geschenk am Schluss? Oder an anderer Stelle des Gottesdienstes? Z.B. selbstgebastelte Fahrradwimpel,???

abgefahren



Anhang

1. Einstiegsdialog

Radfahrer 1: Hallo zusammen! (wischt sich die Stirn) Ich sag euch, das war wieder eine lange und anstrengende Tour durch das Schuljahr. Ich bin total außer Atem und völlig ausgepumpt.

Radfahrer 2: Und ich erst! So wie bei meinem Reifen hier die Luft raus ist, so geht es mir auch!

Radfahrer 1: Lange waren wir unterwegs, und manchen Kampf haben wir mehr oder weniger erfolgreich hinter uns gebracht. Auch in der Schule ist bei mir jetzt die Luft raus! Es war schon ein anstrengendes Schuljahr!

Radfahrer 2: Viele Klassenarbeiten waren genauso schwer wie wenn man einen hohen Berg hinauffährt.

Radfahrer 1: Aber ich bin froh, dass ich mein Schuljahr erfolgreich durchfahren habe und am Ziel „Ferien“ angekommen bin!

Radfahrer 2: Ja, jetzt können wir eine Trainingspause einlegen und uns erholen. Jetzt gibt es erst mal Freizeit, Urlaub und Spaß!

Radfahrer 1: Also, wir sehen uns später!

Radfahrer 2: Ja, bis dann!

(Beide nehmen Helme mit und setzen sich; Räder bleiben im Altarraum stehen)

2. Fürbitten

1. **SchülerIn:** Herr Jesus Christus, ausgepumpt von der Tour durch das Schuljahr freuen wir uns auf die Ferien. Um die nötige Erholung in den Ferien zu finden bitten wir dich:
2. **SchülerIn** (zeigt eine Fahrradfelge): Vielleicht kommt manch einer jetzt ganz platt wie auf den Felgen daher. Guter Gott, schenke uns Zeit, um wieder Kraft zu schöpfen.
3. **SchülerIn** (zeigt einen Reifen mit einem Schlauch ohne Luft): Viele Schüler fühlen sich jetzt wie dieser luftleere Reifen: die Luft ist raus. Guter Gott, schenke uns in den Ferien die Möglichkeit, neu aufzupumpen und aufzuatmen.
4. **SchülerIn** (zeigt Pedale vom Fahrrad): Diese Pedale erinnern uns, wie wir uns manchmal abgestrampelt haben. Guter Gott, hilf uns, jetzt in den Ferien nicht ständig weiter zu strampeln, sondern uns und unseren Eltern viel Ruhe zu gönnen.
5. **SchülerIn** (zeigt eine Fahrradklingel): Diese Fahrradklingel erinnert uns an gefährlich Situationen. Durch die Klingel werden wir wachgerüttelt und vor möglichen Unfällen geschützt. Guter Gott, mach uns in den Ferien hellhörig, wenn Gefahren drohen, damit wir gesund und heil ins neue Schuljahr zurückkehren.
6. **SchülerIn:** Herr Jesus Christus, wir danken Dir, dass Du das ganze Schuljahr mit uns warst und uns begleitet hast durch Höhen und Tiefen. Schenke uns schöne Ferien. Amen.

Zwischenruf jeweils: „Geh mit uns, auf unserm Weg“

Radfahrer 1: Bin ich froh, dass ich mein Ziel erreicht habe! (wischt sich die Stirn)

Radfahrer 2: Hey, hab da einen super Fahrradwimpel mit der Aufschrift „Gott sei Dank, das Ziel erreicht!“


Radfahrer 1: Hast du für mich auch einen?

Radfahrer 2: Na klar! (gibt einen Wimpel) Die machen wir jetzt an unsere Räder!

Radfahrer 1: Wollt ihr auch einen?

➔ Austeilen der Fahrradwimpel

abgefahren



Organisation allgemein

1. Gitarre
2. Musik zum Ankommen – passend zum Thema Rad
3. Klassenschilder
4. Liedermappen
5. Info: Welche Lieder sind in den Klassen zu üben?
6. Info an Viertklass-Leiter: So setzen, dass für Segen geeignet
7. Bewegungen für „Ich bin sicher, sicher, ...“ und Vaterunser üben
8. Wie viele Grundschüler an Schule?? → Wie viele Wimpel??

Vorbereitung Gottesdienst

1. CD mit Fahrradlied
2. Zwei (Kinder-) Fahrräder
3. Helme, u.U. Fahrradkleidung (Trinkflasche, Käppi, ...)
4. Decke für Fahrradutensilien
5. Felge
6. Reifen ohne Luft
7. Pedale
8. Klingel
9. Gebastelte Wimpel für die beiden „Schauspieler-Kinder“ (müssen an Rädern befestigt werden)
10. Gebastelte Wimpel für alle

Lieder

1. **Danke für das vergangene Schuljahr (Nr. 15)**
2. **Ich bin sicher, sicher, ... (Nr. 6)**
3. **„Irischer Segen“ oder „Gott sagt, ich segne dich“ (Nr. 16,5) oder „Dafür will ich dir danke sagen“ (Nr. 2)**